





MINI CABRIO SIDEWALK EDITION.





AZUL INCOMPARÁVEL.

Quer seja no céu, no mar ou na estrada – o azul é sempre uma cor especial. A cor Deep Laguna foi criada especificamente para o MINI Cabrio Sidewalk Edition. Também as Side Scuttles e as Faixas do Capot são traços de identificação exclusivos.



ENTRA E EXPERIMENTA.

No interior do MINI Cabrio Sidewalk Edition podes escolher entre o exclusivo e o extraordinário. Nos Bancos podes decidir-te pela opção exclusiva MINI Yours em Pele Lounge Sidewalk Antracite¹, costuras em Dark Petrol e costuras de realce em Energetic Yellow. Uma alternativa cheia de estilo são os Bancos MINI Yours em Pele Lounge Carbon Black¹ ou Pele Chester Satellite Grey². Também de série podes encontrar no interior os tapetes especiais com design Sidewalk com costuras contrastantes em Energetic Yellow e contornos em Dark Petrol.



① Jante de Liga Leve Scissor Spoke 17" 2-Tone. ② Side Scuttles individuais com design Sidewalk. ③ Frisos das Soleiras em alumínio escovado com design Sidewalk. ④ Faixas do Capot marcantes com finas Pinstripes. ⑤ Bancos MINI Yours em Pele Lounge Sidewalk Antracite¹ | Friso decorativo com pigmentos de efeito Petrol. ⑥ Volante Desportivo em Pele com logotipo Sidewalk e costuras contrastantes em Petrol. ⑦ Friso decorativo com pigmentos de efeito Petrol.

¹ A pele abrange as superfícies do assento e encosto do banco, bem como os encostos de cabeça dianteiros e traseiros | ² A pele abrange as superfícies dos assentos bem como dos encostos de cabeça



CONCEBIDO PARA SER VISTO.

Edições especiais com equipamento de elevada qualidade já têm uma longa tradição na MINI. O destaque mais recente vai para o MINI Cabrio Sidewalk Edition, baseado na primeira edição com este nome, de 2007. Vista de cima, a capota desenvolvida especificamente para o MINI Cabrio Sidewalk Edition destaca-se pelo seu padrão exclusivo. Com abertura elétrica e até 30Km/h, abre e fecha em menos de 20 segundos. O sistema de proteção de capotamento, oculto na carroçaria, garante a segurança e assegura uma linha elegante.

Em termos de cores, o MINI Cabrio Sidewalk destaca-se pela exclusiva cor Deep Laguna Metalizado. Mas para que não fiques limitado na tua escolha também colocamos outras pinturas metalizadas com cores que não deixam ninguém indiferente à tua passagem. As capas dos espelhos exteriores são de série na cor da carroçaria.

As Jantes de Liga Leve Scissor Spoke 17" 2-Tone foram concebidas em exclusivo para o MINI Cabrio Sidewalk Edition. Em alternativa estão disponíveis outras jantes de liga leve.

Motorização – MINI Cabrio		One	Cooper	Cooper S
Motor/Caixa de Velocidades^{1,2}				
Cilindros/Tipo/Válvulas por Cilindro		3/em linha/4	3/em linha/4	4/em linha/4
Cilindrada	cm ³	1499	1499	1998
Potência Máxima/ Rotações Máximas	kW/CV/rpm	75/102/3900–6500	100/136/4500–6500	141/192/5000–6000
Binário Máximo/Rotações	Nm/rpm	190/1380–3600	220/1480–4200	280/1350–4600
Compressão/Tipo de Combustível	:l	11/91–98 OCT	11/91–98 OCT	11/91–98 OCT
Performance				
Velocidade Máxima	km/h	190	206 [205]	230 [230]
Aceleração 0–100 km/h	seg	10,9	8,8 [8,7]	7,2 [7,1]
Consumo^{1,2}				
Combinado	l/100 km	6,1–6,6	6,2–6,8 [6,3–6,8]	6,8–7,2 [6,5–7,0]
Emissões de CO ₂ Combinadas	g/km	139–150	141–154 [142–154]	154–164 [148–159]

¹ Todos os valores se referem às versões com caixa manual de 6 velocidades de série. Os valores entre [] referem-se às versões com caixa automática de 7 velocidades.


² Os dados relativos ao consumo de combustível, emissões de CO₂ e consumo de corrente foram determinados pelo processo de medição regulamentado VO (UE) 2007/715 na sua versão em vigor. Os dados referem-se a um veículo com equipamento de série, as variações tomam em consideração diferenças nas dimensões de rodas e pneus e o equipamento opcional selecionados. Os dados foram determinados com base no novo ciclo de teste WLTP. Para o cálculo dos impostos e de outras taxas sobre o veículo, que (também) se baseiam nas emissões de CO₂, podem aplicar-se valores diferentes dos aqui indicados para estes veículos.


Os modelos ilustrados neste catálogo poderão apresentar especificações que não estão disponíveis em Portugal e incluem equipamento opcional e/ou acessórios de após-venda. De acordo com os requisitos legais específicos de cada país, podem surgir alterações nas motorizações e no equipamento específicos para cada versão. Da mesma forma poderão existir ligeiras variações entre os modelos reais e os modelos ilustrados neste documento. Para obteres informação mais detalhada, contacta o teu Concessionário MINI. A BMW AG reserva-se o direito de proceder a modificações no design e no equipamento de série e opcional, sem aviso prévio.

Todos os veículos podem ser reciclados quando o seu ciclo de vida chega ao fim. Podes encontrar mais informações sobre o que fazer com o teu velho automóvel na nossa página da Internet www.mini.pt

© BMW AG, Munique/Alemanha. Qualquer reprodução, parcial ou integral, deste catálogo carece de autorização escrita da BMW AG, Munique.

Sabe mais em:
MINI.PT
 ou através da Linha MINI.
 808 200 560
 Custo de Chamada Local.

 @miniportugal

 facebook.com/mini.portugal

Março 2020

mini.pt

5 11 057 079 58 3 2020

Impresso na Alemanha.



**MANUTENÇÃO
 INCLUÍDA 5 ANOS
 OU 100.000 km**